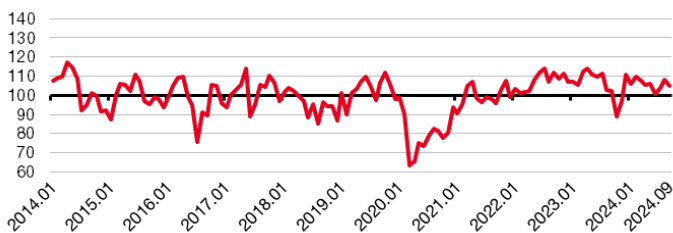


Enquête mensuelle de conjoncture dans le commerce de détail — septembre 2024

Le climat des affaires se replie légèrement mais demeure supérieur à sa normale en septembre

1. Indicateur synthétique normalisé du climat des affaires



Source : IMSEE

2. Indicateur du climat des affaires et soldes d'opinion (en %)

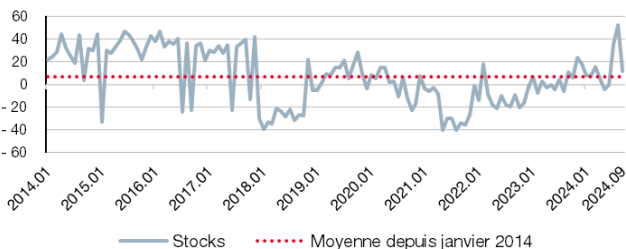
	Moyenne depuis jan. 2014	2024			
		Juin	Juillet	Août	Sept
Climat des affaires	100	101	104	108	105
Perspectives générales d'activité	-11	-12	-15	-6	-7
Ventes passées	-7	23	13	-1	-2
Ventes prévues	-3	11	11	22	11
Stocks	7	0	35	52	12
Intentions de commandes	2	14	-1	8	12
Prix passés	5		-25		5
Prix prévus	6	-30	-20	5	4
Emploi passé	4	11	17	23	25
Emploi prévu	6	8	10	1	5
Situation de trésorerie	-10		-27		-4
Délais paiement clients	-10		-4		
Délais règlement fournisseurs	-3		3		
Fréquentation	-27	-1	-4	-12	-12
Incertitude économique ressentie	31	29	37	37	34

Note de lecture : Concernant les perspectives générales d'activité et considérant une base de 100 répondants :

- en moyenne depuis janvier 2014, les commerçants ayant répondu "en baisse" sont 11 de plus que les commerçants ayant répondu "en hausse" ;
- en septembre 2024, les commerçants ayant répondu "en baisse" sont 7 de plus que les commerçants ayant répondu "en hausse".

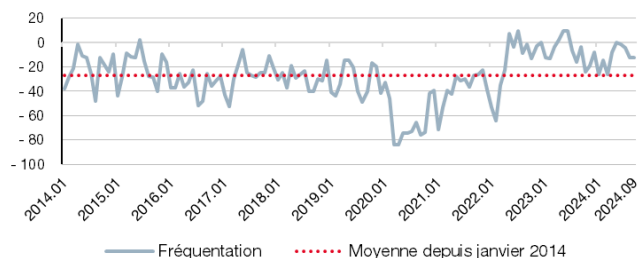
Source : IMSEE

3. Stocks



Unité : Soldes d'opinion
Source : IMSEE

4. Fréquentation



Unité : Soldes d'opinion
Source : IMSEE

Selon les commerçants interrogés, le climat des affaires se replie légèrement mais demeure supérieur à sa normale en septembre dans le commerce de détail et dans le commerce et la réparation automobile.

Le **climat des affaires** diminue de trois points et atteint 105 en septembre. Cela s'explique principalement par la très forte baisse du niveau des stocks. A contrario, l'emploi prévu, les intentions de commandes et l'emploi passé sont en hausse. Enfin, les perspectives générales d'activité, les ventes passées ainsi que les prix prévus sont stables.

Les **perspectives générales d'activité** sont constantes et demeurent au-dessus de leur moyenne.

Les **ventes passées** varient peu, tandis que les **ventes prévues** diminuent. Toutes deux figurent au-delà de leurs normales.

Après avoir atteint son plus haut niveau historique en août, le **niveau des stocks** chute fortement bien qu'il reste supérieur à sa moyenne de long terme.

Les **intentions de commandes** augmentent et restent au-dessus de leur tendance.

Les **prix passés** s'accroissent nettement et retrouvent leur niveau moyen.

Les **prix prévus** se stabilisent et restent proches de leur moyenne de longue période.

L'**emploi passé** et l'**emploi prévu** sont en hausse.

La **situation de trésorerie** s'améliore en septembre.

La **fréquentation** dans les points de vente du commerce de détail et du commerce et de la réparation automobile est la même qu'en août et demeure toujours supérieure à sa normale.

Enfin, l'**incertitude économique** ressentie par les commerçants recule bien que toujours supérieure à sa moyenne.

Solde d'opinion : écart entre le pourcentage pondéré de réponses « en hausse » et le pourcentage pondéré de réponses « en baisse ».

Les questions **Prix passés** et **Situation de trésorerie** sont des variables bimestrielles (mois impairs).

Les questions **Délais paiement clients** et **Délais règlement fournisseurs** sont des variables semestrielles.

Méthodologie de l'enquête mensuelle de conjoncture dans le commerce de détail : disponible sur imsee.mc

