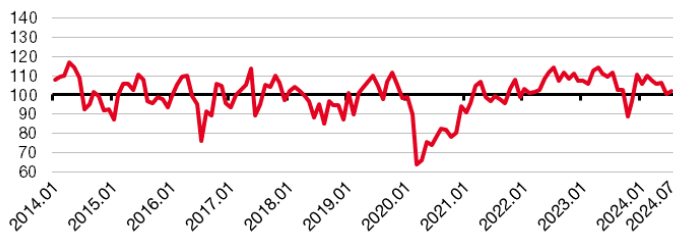


**Enquête mensuelle de conjoncture dans le commerce de détail — juillet 2024**

**Le climat des affaires se stabilise en juillet**

**1. Indicateur synthétique normalisé du climat des affaires**



Source : IMSEE

**2. Indicateur du climat des affaires et soldes d'opinion (en %)**

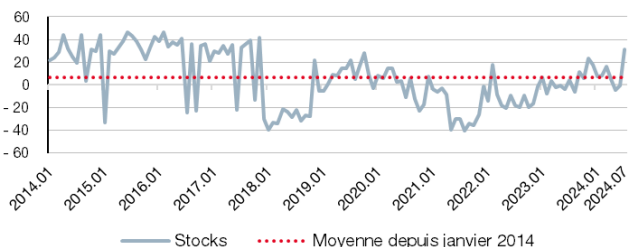
	Moyenne depuis jan. 2014	2024			
		Avril	Mai	Juin	Juillet
<b>Climat des affaires</b>	<b>100</b>	<b>106</b>	<b>106</b>	<b>101</b>	<b>102</b>
Perspectives générales d'activité	-11	16	15	-12	-7
Ventes passées	-7	0	17	23	7
Ventes prévues	-3	13	13	11	9
Stocks	6	5	-5	0	31
Intentions de commandes	2	5	13	14	0
Prix passés	5		8		-37
Prix prévus	6	8	6	-30	-31
Emploi passé	4	7	8	11	18
Emploi prévu	6	16	8	7	9
Situation de trésorerie	-10		-3		-26
Délais paiement clients	-10				-4
Délais règlement fournisseurs	-3				3
Fréquentation	-27	-8	0	-1	-1
Incertitude économique ressentie	31	33	38	29	35

Note de lecture : Concernant les perspectives générales d'activité et considérant une base de 100 répondants :

- en moyenne depuis janvier 2014, les commerçants ayant répondu "en baisse" sont 11 de plus que les commerçants ayant répondu "en hausse" ;
- en juillet 2024, les commerçants ayant répondu "en baisse" sont 7 de plus que les commerçants ayant répondu "en hausse".

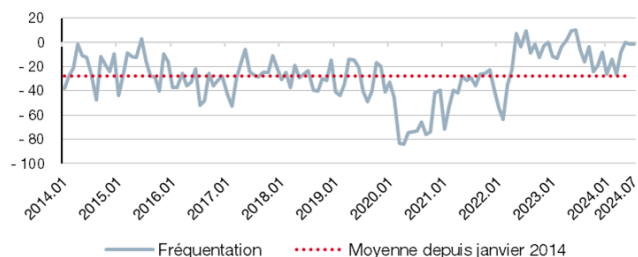
Source : IMSEE

**3. Stocks**



Unité : Soldes d'opinion  
Source : IMSEE

**4. Fréquentation**



Unité : Soldes d'opinion  
Source : IMSEE

Selon les commerçants interrogés, le climat des affaires se stabilise en juillet dans le commerce de détail et dans le commerce et la réparation automobile.

Le **climat des affaires** augmente d'un point et atteint 102 en juillet. Cette tendance s'explique par le fort accroissement du niveau des stocks et dans une moindre mesure de l'emploi passé, des perspectives générales d'activité et de l'emploi prévu. À l'inverse, les ventes passées ainsi que les intentions de commandes baissent. Les prix prévus sont au même niveau qu'en juin.

Les **perspectives générales d'activité** sont en hausse et dépassent leur moyenne.

Les **ventes passées** déclinent ainsi que les **ventes prévues** dans un degré moindre. Toutes deux demeurent au-dessus de leur niveau moyen.

Le **niveau des stocks** croît très fortement et passe au-delà de sa tendance.

Les **intentions de commandes** sont en baisse et en deçà de leur moyenne de longue période.

Les **prix passés** chutent considérablement et passent sous leur normale. Les **prix prévus** sont toujours aussi bas en juillet et demeurent très éloignés de leur moyenne de long terme.

L'**emploi passé** et l'**emploi prévu** sont en hausse.

La **situation de trésorerie** est très affaiblie en juillet.

Sur les six derniers mois, les **délais de paiement de la clientèle** et les **délais de règlement des fournisseurs** sont au-dessus de leur tendance.

La **fréquentation** dans les points de vente du commerce de détail et du commerce et de la réparation automobile est stable et dépasse toujours largement sa moyenne de long terme.

Enfin, l'**incertitude économique** ressentie par les commerçants augmente et passe au-dessus de sa normale.

**Solde d'opinion** : écart entre le pourcentage pondéré de réponses « en hausse » et le pourcentage pondéré de réponses « en baisse ».  
Les questions **Prix passés** et **Situation de trésorerie** sont des variables bimestrielles (mois impairs).  
Les questions **Délais paiement clients** et **Délais règlement fournisseurs** sont des variables semestrielles.  
**Méthodologie de l'enquête mensuelle de conjoncture dans le commerce de détail** : disponible sur [imsee.mc](http://imsee.mc)

