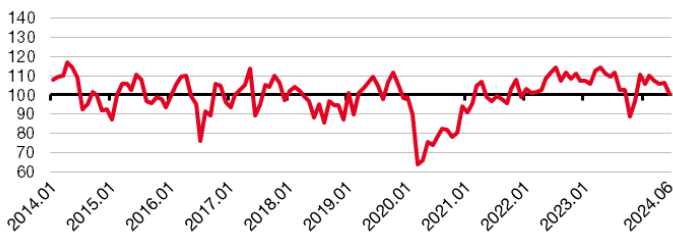


Enquête mensuelle de conjoncture dans le commerce de détail – juin 2024

Le climat des affaires se replie et retrouve sa moyenne de long terme en juin

1. Indicateur synthétique normalisé du climat des affaires



Source : IMSEE

2. Indicateur du climat des affaires et soldes d'opinion (en %)

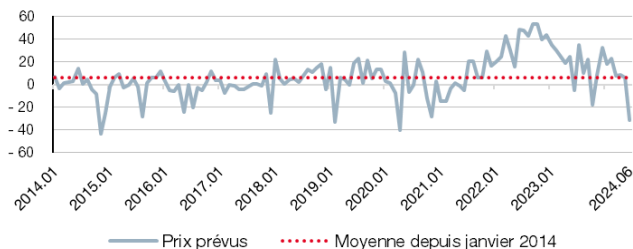
	Moyenne depuis jan. 2014	2024			
		Mars	Avril	Mai	Juin
Climat des affaires	100	108	106	106	100
Perspectives générales d'activité	-11	13	16	15	-11
Ventes passées	-7	-2	0	17	24
Ventes prévues	-3	21	13	13	12
Stocks	6	16	5	-5	1
Intentions de commandes	2	19	5	13	15
Prix passés	5	11		8	
Prix prévus	6	8	8	6	-32
Emploi passé	4	10	7	8	8
Emploi prévu	6	10	16	8	5
Situation de trésorerie	-10			-11	
Délais paiement clients	-10				
Délais règlement fournisseurs	-4				
Fréquentation	-28	-27	-8	0	1
Incertitude économique ressentie	30	33	32	37	27

Note de lecture : Concernant les perspectives générales d'activité et considérant une base de 100 répondants :

- en moyenne depuis janvier 2014, les commerçants ayant répondu "en baisse" sont 11 de plus que les commerçants ayant répondu "en hausse" ;
- en juin 2024, les commerçants ayant répondu "en baisse" sont 11 de plus que les commerçants ayant répondu "en hausse".

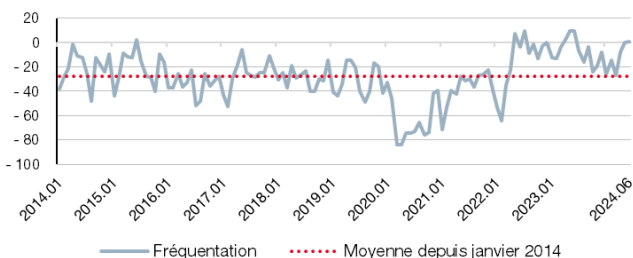
Source : IMSEE

3. Prix prévus



Unité : Soldes d'opinion
Source : IMSEE

4. Fréquentation



Unité : Soldes d'opinion
Source : IMSEE

Selon les commerçants interrogés, le climat des affaires se replie et retrouve sa moyenne de long terme en juin dans le commerce de détail et dans le commerce et la réparation automobile.

Le climat des affaires recule de 6 points et atteint 100 en juin. Cette tendance s'explique par le très fort déclin des prix prévus et des perspectives générales d'activité et, dans une moindre mesure, de l'emploi prévu. À l'inverse, les ventes passées et le niveau des stocks sont en hausse. L'emploi passé est, quant à lui, stable.

Après avoir été positives depuis février 2024, les **perspectives générales d'activité** baissent considérablement et retournent à leur niveau moyen.

Les **ventes passées** s'accroissent et les **ventes prévues** sont constantes. Toutes deux demeurent au-dessus de leur moyenne.

Le **niveau des stocks** augmente bien qu'il soit sous sa normale.

Les **intentions de commandes** s'améliorent très faiblement en juin. Elles restent supérieures à leur moyenne de longue période.

Les **prix prévus** chutent très fortement et passent sous leur tendance.

L'**emploi passé** est stable tandis que l'**emploi prévu** fléchit légèrement.

La **fréquentation** dans les points de vente du commerce de détail et du commerce et de la réparation automobile est semblable à celle du mois de mai et dépasse largement sa moyenne de long terme.

Enfin, l'**incertitude économique** ressentie par les commerçants se réduit et repasse en-dessous de sa normale pour la première fois depuis décembre 2023.

Solde d'opinion : écart entre le pourcentage pondéré de réponses « en hausse » et le pourcentage pondéré de réponses « en baisse ».

Les questions **Prix passés** et **Situation de trésorerie** sont des variables bimestrielles (mois impairs).

Les questions **Délais paiement clients** et **Délais règlement fournisseurs** sont des variables semestrielles.

Méthodologie de l'enquête mensuelle de conjoncture dans le commerce de détail : disponible sur www.imsee.mc

