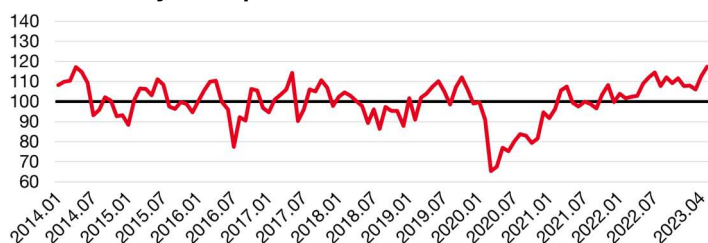


**Enquête mensuelle de conjoncture dans le commerce de détail — avril 2023**

**Le climat des affaires en avril 2023 atteint son plus haut niveau depuis neuf ans**

**1. Indicateur synthétique normalisé du climat des affaires**



Source : IMSEE

**2. Indicateur du climat des affaires et soldes d'opinion (en %)**

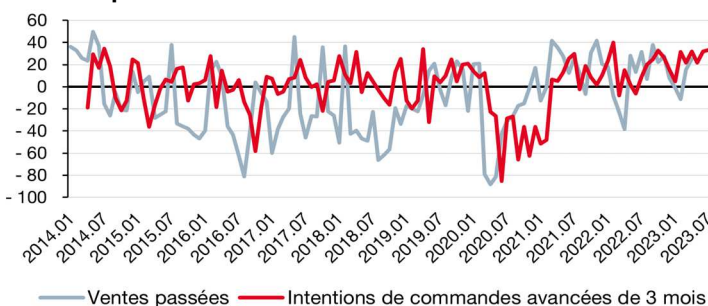
	Moyenne depuis jan. 2014	2023			
		Jan	Fév	Mars	Avril
<b>Climat des affaires</b>	<b>100</b>	<b>108</b>	<b>106</b>	<b>113</b>	<b>117</b>
Perspectives générales d'activité	-13	0	8	18	31
Ventes passées	-9	-1	-11	15	25
Ventes prévues	-5	2	36	41	34
Stocks	6	6	-9	2	8
Intention de commandes	2	32	33	33	41
Prix passés	5	31		36	
Prix prévus	6	35	29	23	20
Emploi passé	3	-9	-1	0	5
Emploi prévu	6	9	7	27	29
Situation de trésorerie	-10	-23		-10	
Délais paiement clients	-10	-17			
Délais règlement fournisseurs	-4	4			
Fréquentation	-30	-12	-12	-4	1

**Note de lecture :** Concernant les perspectives générales d'activité et considérant une base de 100 répondants :

- en moyenne depuis janvier 2014, les commerçants ayant répondu "en baisse" sont 13 de plus que les commerçants ayant répondu "en hausse" ;
- en avril 2023, les commerçants ayant répondu "en hausse" sont 31 de plus que les commerçants ayant répondu "en baisse".

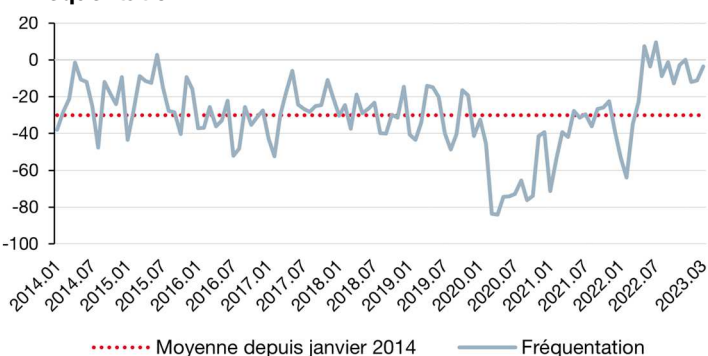
Source : IMSEE

**3. Ventes passées et intentions de commandes**



Unité : Soldes d'opinion  
Source : IMSEE

**4. Fréquentation**



Unité : Soldes d'opinion  
Source : IMSEE

Selon les commerçants interrogés, en avril 2023 le climat des affaires atteint son plus haut niveau depuis neuf ans dans le commerce de détail et dans le commerce et la réparation automobile.

**Le climat des affaires** égale son record historique de 117 en avril, ce palier ayant été atteint pour la dernière fois en avril 2014. Les perspectives générales d'activité n'ont jamais été aussi élevées. Les intentions de commandes dépassent leur dernier record, tandis que l'emploi et les ventes prévus continuent d'excéder largement leur tendance de long-terme.

**Les perspectives générales d'activité** accèdent à un niveau inédit, surpassant de plus de 11 points leur maximum précédent.

**Les ventes passées** augmentent significativement tandis que **les ventes prévues** reculent modérément mais dépassent toujours leur moyenne.

**Les stocks** sont légèrement au-dessus de la normale.

**Les intentions de commandes** parviennent à leur plus haut niveau jamais enregistré.

**Les prix prévus** poursuivent leur repli. Néanmoins, ils restent fortement supérieurs à leur norme.

**L'emploi passé** affiche une nette progression, tandis que les perspectives de **l'emploi prévu** n'ont jamais été aussi favorables depuis juillet 2018.

**La fréquentation** des commerces s'améliore encore et surpasse sa tendance de longue période.

**Solde d'opinion :** écart entre le pourcentage pondéré de réponses « en hausse » et le pourcentage pondéré de réponses « en baisse ».

Les questions **Prix passés** et **Situation de trésorerie** sont des variables bimestrielles (mois impairs).

Les questions **Délais paiement clients** et **Délais règlement fournisseurs** sont des variables semestrielles.

**Méthodologie de l'enquête mensuelle de conjoncture dans le commerce de détail :** disponible sur [www.imsee.mc](http://www.imsee.mc)



INSTITUT MONÉGASQUE DE LA  
STATISTIQUE ET DES ÉTUDES ÉCONOMIQUES  
9 rue du Gabian  
98000 MONACO  
[www.imsee.mc](http://www.imsee.mc)