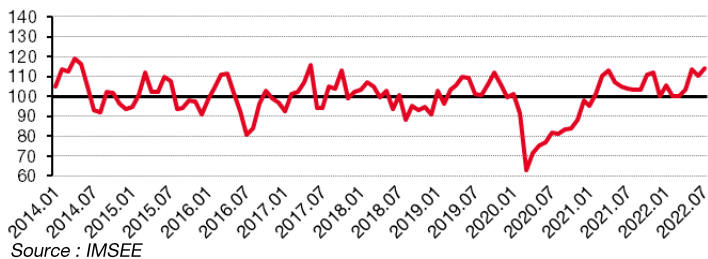


Enquête mensuelle de conjoncture dans le commerce de détail — juillet 2022

En juillet 2022, les perspectives générales d'activités atteignent leur plus haut niveau depuis 2014

1. Indicateur synthétique normalisé du climat des affaires



2. Indicateur du climat des affaires et soldes d'opinion (en %)

	Moyenne depuis jan. 2014	2022			
		Avril	Mai	Juin	Juillet
Climat des affaires	100	104	114	110	114
Perspectives générales d'activité	-14	19	18	9	23
Ventes passées	-11	-44	30	10	26
Ventes prévues	-7	-10	26	29	38
Stocks	7	-22	-26	-13	-14
Intention de commandes	0	12	21	25	26
Prix passés	2		16		32
Prix prévus	3	32	18	48	47
Emploi passé	3	6	8	11	9
Emploi prévu	5	18	11	11	10
Situation de trésorerie	-10		1		-1
Délais paiement clients	-10				-25
Délais règlement fournisseurs	-5				-1
Fréquentation	-32	-24	7	-1	0

Selon les commerçants interrogés, en juillet 2022, **les perspectives générales d'activités** atteignent leur plus haut niveau depuis 2014 dans le commerce de détail et dans le commerce et la réparation automobile.

Le climat des affaires atteint 114 et reste nettement au-dessus de sa moyenne de longue période (100). Il gagne 4 points par rapport à juin*, suite à la nette hausse des ventes passées et des perspectives générales d'activité.

Les ventes passées ainsi que les ventes prévues augmentent et demeurent nettement au-dessus de leur moyenne.

Le niveau des stocks est constant. Il reste inférieur à sa moyenne de longue période.

Les intentions de commandes se stabilisent et surpassent de nouveau leur moyenne ce mois-ci.

Les prix passés croissent et dépassent leur normale. Les prix prévus restent élevés après avoir atteint leur plus haut niveau jamais observé le mois dernier.

L'emploi passé et **l'emploi prévu** se maintiennent et demeurent au-dessus de leur normale.

La situation de trésorerie est très légèrement affaiblie, mais reste au-delà de son niveau moyen.

Les délais de paiement des clients augmentent par rapport à janvier et sont plus longs que la moyenne. Les délais de règlement des fournisseurs sont stables et sont plus courts que les délais moyens.

Le niveau de fréquentation est stable et reste toujours supérieur à sa normale.

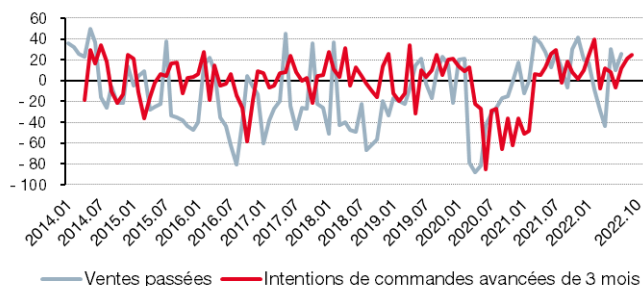
*le climat des affaires de juin 2022 (110) est révisé à la baisse d'un point en raison de la prise en compte de réponses tardives.

Note de lecture : Concernant les perspectives générales d'activité et considérant une base de 100 répondants :

- en moyenne depuis janvier 2014, les commerçants ayant répondu "en baisse" sont 14 de plus que les commerçants ayant répondu "en hausse" ;
- en juillet 2022, les commerçants ayant répondu "en hausse" sont 23 de plus que les commerçants ayant répondu "en baisse".

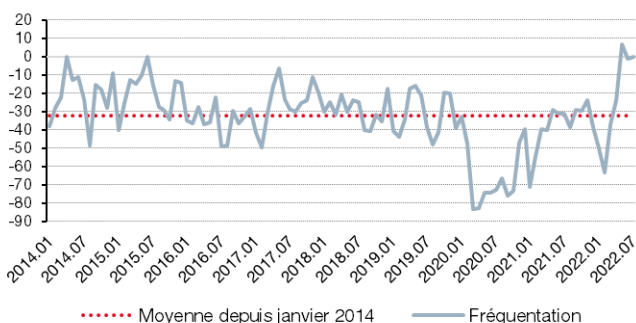
Source : IMSEE

3. Ventes passées et intentions de commandes



Source : IMSEE

4. Fréquentation



Source : IMSEE

Solde d'opinion : écart entre le pourcentage pondéré de réponses « en hausse » et le pourcentage pondéré de réponses « en baisse ».

Les questions **Prix passés** et **Situation de trésorerie** sont des variables bimestrielles (mois impairs).

Les questions **Délais paiement clients** et **Délais règlement fournisseurs** sont des variables semestrielles.

Méthodologie de l'enquête mensuelle de conjoncture dans le commerce de détail : disponible sur www.imsee.mc

