

CLIMAT

☀️ **33,3°C** maximale 🌡️ **6,6°C** minimale
🌡️ **17,9°C** température moyenne 💧 **56** jours de pluie
☀️ **2590** heures de soleil

🏠 Production locale d'énergie
plus de **20%** de la consommation du territoire

TOURISME

🏨 **12** Hôtels classés 🛏️ **254 805** nuitées
🛏️ **82,1%** des chambres classées en 4* et 5*
🚢 **1 105** Croisiéristes

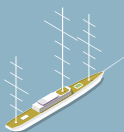
1. Français
2. Italiens
3. Britanniques
4. Suisses
5. Allemands

TRANSPORTS

🚌 **7** Lignes de bus | **4,2** millions de voyages
⚓ **2** Ports | **1 275** Pavillons monégasques
🚆 **1** Gare | **3,7** millions de passagers
🛩️ **1** Héliport | **23 000** passagers

Sources

Agents économiques : Direction de l'Expansion Économique, IMSEE
Budget de l'État : Direction du Budget et du Trésor
Climat : Direction de l'Environnement
Diplomatie : Direction des Relations Diplomatiques et Consulaires
Éducation et petite enfance : Direction de l'Éducation Nationale de la Jeunesse et des Sports, IMSEE, Mairie
Emploi – Secteur privé : Caisses sociales de Monaco, IMSEE
Logements : IMSEE, Recensement 2016
PIB : IMSEE
Population : IMSEE, Mairie, Recensement 2016
Salariés : Caisses sociales de Monaco, Direction des Ressources Humaines et de la Formation de la Fonction Publique, IMSEE
Tourisme : Direction du Tourisme et des Congrès, IMSEE
Transports : Compagnie des Autobus de Monaco, Direction des Affaires Maritimes, Direction de la Prospective, de l'Urbanisme et de la Mobilité, Service de l'Aviation Civile



CHIFFRES-CLÉS 2020



Retrouvez toutes nos **publications**
et **suivez l'actualité** de l'IMSEE sur
www.imsee.mc



IMSEE
Monaco Statistics

Institut Monégasque de la Statistique
et des Études Économiques

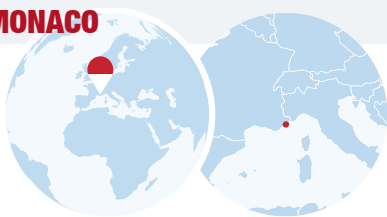
9, rue du Gabian - 98000 MONACO
T. +377 98 98 98 88 - imsee@gouv.mc

IMSEE
Monaco Statistics

PRINCIPAUTÉ DE MONACO

PRINCIPAUTÉ DE MONACO

- Monarchie constitutionnelle
- S.A.S. le Prince Albert II**
- Monnaie **euro €**
- Langue officielle **français**
- Superficie **2,08 km²**



POPULATION

- 38 350** habitants
 - 46,4** ans en moyenne
 - 9 571** Monégasques dont **94,5%** résidant en Principauté
 - 139** nationalités
1. Français, 2. Monégasques, 3. Italiens, 4. Britanniques, 5. Suisses
- Répartition par tranche d'âge**
- | | |
|-------------|--------------|
| - de 18 ans | 15,9% |
| 18 à 35 ans | 16,9% |
| 36 à 49 ans | 18,8% |
| 50 à 64 ans | 22,5% |
| 65 ans et + | 25,9% |



DIPLOMATIE

- 125** Ambassades étrangères accréditées à Monaco
- 136** Consulats de Monaco dans 82 États
- 16** ambassadeurs accrédités auprès de 28 États



ÉDUCATION ET PETITE ENFANCE

- 6 371** Élèves scolarisés de la maternelle à la Terminale
- 13** Établissements scolaires dont **10** publics
- 10** Crèches communales



SALARIÉS

- 55 919** Salariés dont **8,8%** dans le secteur public
- 14,9%** des salariés résident à Monaco

Nationalités

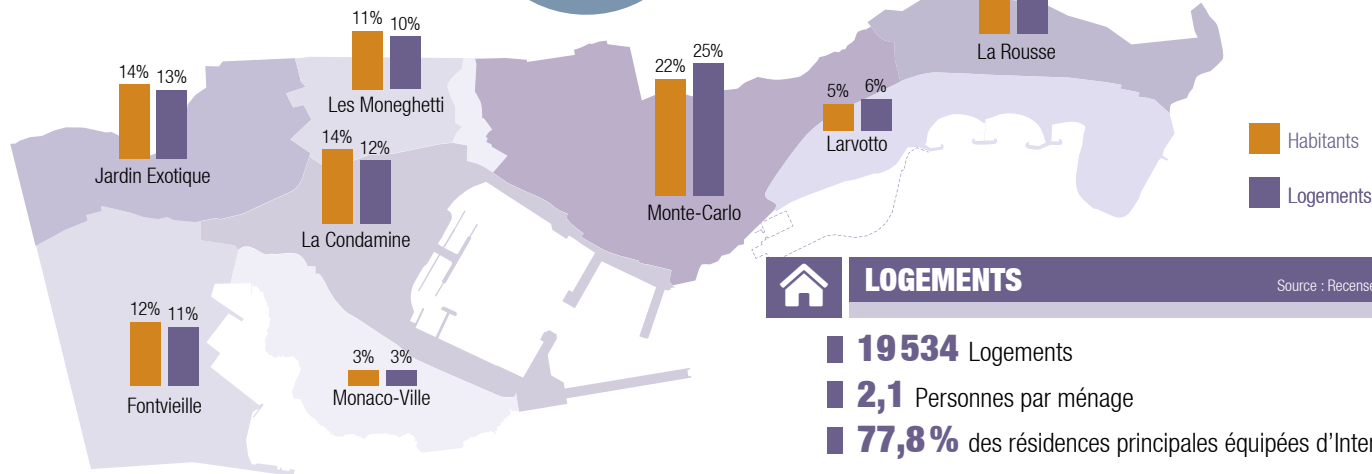
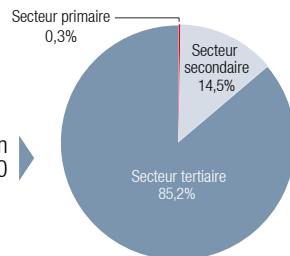
- 63%** Français
- 14,4%** Italiens
- 6,6%** Portugais
- 4,1%** Monégasques
- 1,4%** Britanniques



EMPLOI SECTEUR PRIVÉ

- 3 718** Employeurs dans le secteur privé hors employeurs de gens de maison

Répartition des salariés selon le secteur économique en 2020



BUDGET DE L'ÉTAT

- PIB 2019 +7,5%** **6,63** milliards d'euros
- RECETTES 2020 **1 703** millions d'euros dont **47,2%** issus de la TVA
- DÉPENSES 2020 **1 806** millions d'euros

DÉFICIT **103** millions d'euros



AGENTS ÉCONOMIQUES

- 1 278** Sociétés Anonymes Monégasques
- 2 942** Sociétés à Responsabilité Limitée



LOGEMENTS

Source : Recensement 2016

- 19 534** Logements
- 2,1** Personnes par ménage
- 77,8%** des résidences principales équipées d'Internet