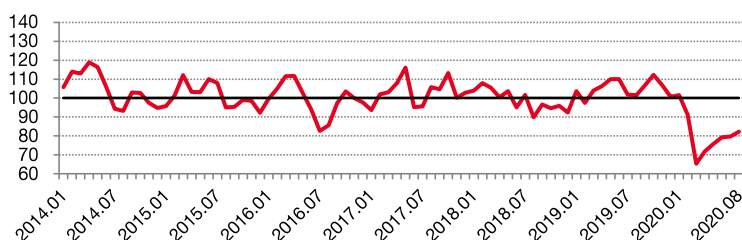


Enquête mensuelle de conjoncture dans le commerce de détail — août 2020

En août 2020, le climat des affaires s'améliore très lentement

Indicateur synthétique normalisé du climat des affaires



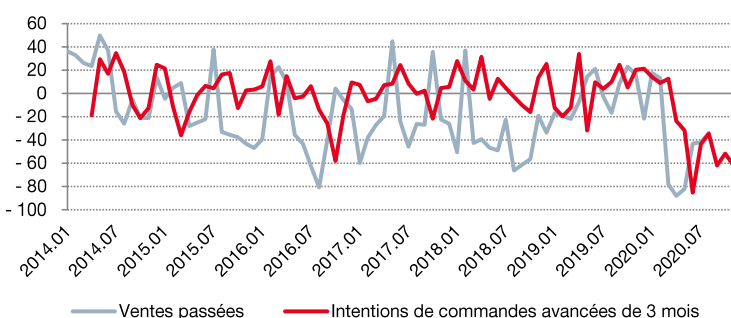
Indicateur du climat des affaires et soldes d'opinion (en %)

	Moyenne depuis jan. 2014	2020			
		Mai	Juin	Juillet	Août
Climat des affaires	100	76	79	80	82
Perspectives générales d'activité	-14	-63	-64	-73	-52
Ventes passées	-18	-82	-43	-42	-34
Ventes prévues	-11	-45	-50	-69	-32
Stocks	14	-4	-7	-15	-6
Intention de commandes	-3	-35	-62	-52	-62
Prix passés	0	-15		-11	
Prix prévus	0	17	-8	-6	14
Emploi passé	3	-39	-33	-14	-18
Emploi prévu	6	-38	-21	-19	-19
Situation de trésorerie	-13	-68		-48	
Délais paiement clients	-7			3	
Délais règlement fournisseurs	-4			-3	
Fréquentation	-31	-74	-73	-74	-71

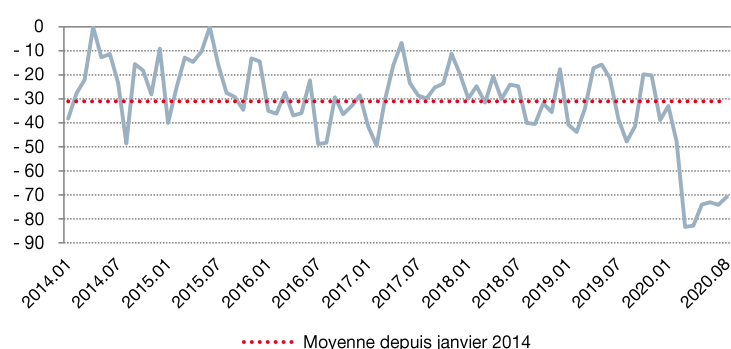
Note de lecture : Concernant les perspectives générales d'activité et considérant une base de 100 répondants :

- en moyenne depuis janvier 2014, les commerçants ayant répondu "en baisse" sont 14 de plus que les commerçants ayant répondu "en hausse" ;
- en août 2020, les commerçants ayant répondu "en baisse" sont 52 de plus que les commerçants ayant répondu "en hausse".

Ventes passées et intentions de commandes



Fréquentation



Selon les commerçants interrogés, en août 2020, **le climat des affaires**, s'améliore très lentement dans le commerce de détail et dans le commerce et la réparation automobile. L'indicateur synthétique gagne 2 points par rapport au mois de juillet. Ce faible regain résulte de l'amélioration des perspectives générales d'activité et des ventes passées.

Le solde d'opinion des **perspectives générales d'activité** croît nettement par rapport aux mois précédents, tout en restant à un niveau très bas.

Les ventes passées se redressent légèrement et demeurent en deçà de leur moyenne de longue période. Les ventes prévues s'inscrivent également à la hausse de manière plus marquée mais restent inférieures à leur niveau habituel.

Le niveau des stocks s'améliore mais se maintient en dessous de sa moyenne de long terme.

Après une faible amélioration en juillet, **les intentions de commandes** se replient en août et s'éloignent de leur niveau normal.

Les prix prévus se redressent nettement et repassent au-dessus de leur niveau moyen.

Le solde de l'emploi passé recule légèrement et s'écarte de sa moyenne. Celui de **l'emploi prévu** reste similaire à celui du mois précédent, et toujours en dessous de la normale.

Le niveau de fréquentation, est comparable aux derniers mois et reste toujours très affaibli par la crise sanitaire.

Solde d'opinion : écart entre le pourcentage pondéré de réponses « en hausse » et le pourcentage pondéré de réponses « en baisse ».

Les questions **Prix passés** et **Situation de trésorerie** sont des variables bimestrielles (mois impairs).

Les questions **Délais paiement clients** et **Délais règlement fournisseurs** sont des variables semestrielles.

Méthodologie de l'enquête mensuelle de conjoncture dans le commerce de détail : disponible sur www.imsee.mc

