



CLIMAT

- 34,6°C** maximale
- 4,7°C** minimale
- 17,9°C** température moyenne
- 59** jours de pluie
- 2616** heures de soleil
- Production locale d'énergie plus de **20%** de la consommation du territoire



TOURISME

- 12** Hôtels classés
- 589 682** nuitées
 1. Français
 2. Italiens
 3. Britanniques
 4. Américains
 5. Allemands
- 82,3%** des chambres classées en 4* et 5*
- 182 436** Croisiéristes



TRANSPORTS

- 7** Lignes de bus | **7** millions de voyages
- 2** Ports | **1 264** Pavillons monégasques
- 1** Gare | **7,5** millions de passagers
- 1** Héliport | **78 000** passagers

Retrouvez toutes nos publications et suivez l'actualité de l'IMSEE sur imsee.mc

Sources

Agents économiques : Direction de l'Expansion Économique, IMSEE
Budget de l'État : Direction du Budget et du Trésor
Climat : Direction de l'Environnement
Diplomatie : Direction des Relations Diplomatiques et Consulaires
Éducation et petite enfance : Direction de l'Éducation Nationale de la Jeunesse et des Sports, IMSEE, Mairie
Emploi – Secteur privé : Caisses sociales de Monaco, IMSEE
Logements : IMSEE, Recensement 2016
PIB : IMSEE
Population : IMSEE, Mairie, Recensement 2016
Salariés : Caisses sociales de Monaco, Direction des Ressources Humaines et de la Formation de la Fonction Publique, IMSEE
Tourisme : Direction du Tourisme et des Congrès, IMSEE
Transports : Compagnie des Autobus de Monaco, Direction des Affaires Maritimes, Direction de la Prospective, de l'Urbanisme et de la Mobilité, Service de l'Aviation Civile

IMSEE
Monaco Statistics

Institut Monégasque de la Statistique
et des Études Économiques

9, rue du Gabian - 98000 MONACO
Tél. +377 98 98 98 88
imsee@gouv.mc

ISSN-L 2617-2720



Chiffres-clés 2019

Principauté de Monaco

IMSEE
Monaco Statistics

PRINCIPAUTÉ DE MONACO

- Monarchie constitutionnelle
S.A.S. le Prince Albert II
- Monnaie **euro €**
- Langue officielle **français**
- Superficie **2,08 km²**



POPULATION

- 38 100** habitants
 - 46,4** ans en moyenne
 - 9 486** Monégasques
dont **94,5%** résidant en Principauté
 - 139** nationalités
1. Français, 2. Monégasques, 3. Italiens, 4. Britanniques, 5. Suisses
- | Répartition par tranche d'âge | |
|-------------------------------|-------|
| - de 18 ans | 15,9% |
| 18 à 35 ans | 16,9% |
| 36 à 49 ans | 18,8% |
| 50 à 64 ans | 22,5% |
| 65 ans et + | 25,9% |



DIPLOMATIE

- 121** Ambassades étrangères accréditées à Monaco
- 137** Consulats de Monaco dans 80 États
- 16** ambassadeurs accrédités auprès de 28 États



ÉDUCATION ET PETITE ENFANCE

- 6 268** Élèves scolarisés de la maternelle à la Terminale
- 13** Établissements scolaires dont **10** publics
- 10** Crèches communales + **1** jardin d'éveil (2/3 ans)



SALARIÉS

- 57 867** Salariés
dont **8,2%** dans le secteur public
- 15,2%** des salariés
résident à Monaco

Nationalités

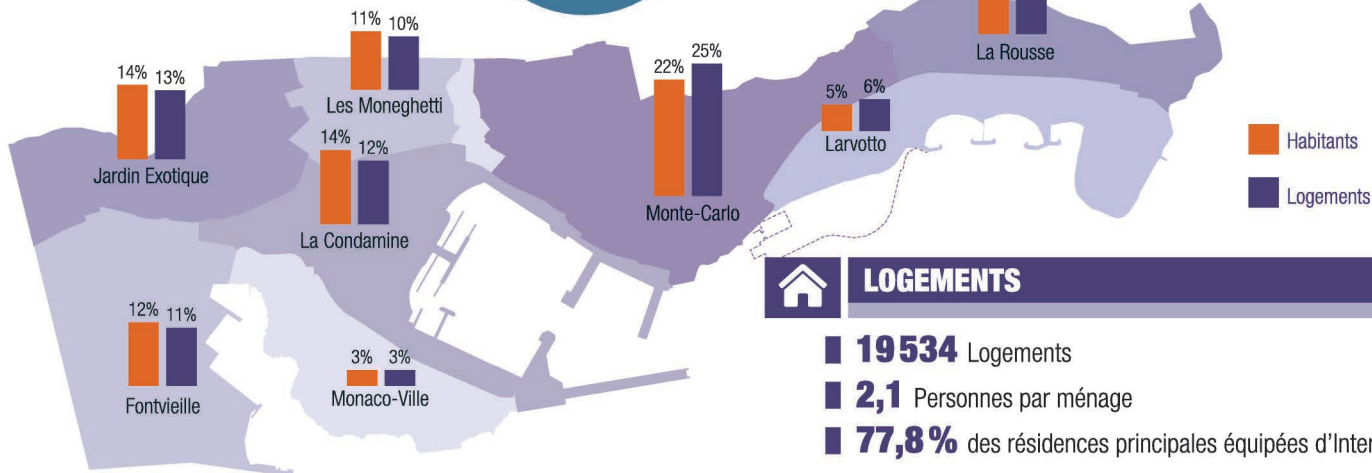
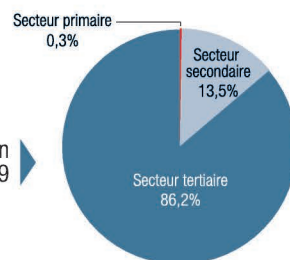
- 63,2%** Français
- 14,2%** Italiens
- 6,3%** Portugais
- 4%** Monégasques
- 1,4%** Britanniques



EMPLOI SECTEUR PRIVÉ

- 3 767** Employeurs
dans le secteur privé hors
employeurs de gens de maison

Répartition des salariés selon
le secteur économique en 2019



BUDGET DE L'ÉTAT

- PIB 2018 +6,1%** **6,09** milliards d'euros
- RECETTES **1 524** millions d'euros
dont **45,3%** issus de la TVA
- DÉPENSES **1 520** millions d'euros

EXCÉDENT **+4** millions d'euros



AGENTS ÉCONOMIQUES

- 1 260** Sociétés Anonymes Monégasques
- 2 775** Sociétés à Responsabilité Limitée



LOGEMENTS

- 19 534** Logements
- 2,1** Personnes par ménage
- 77,8%** des résidences principales équipées d'Internet



CLIMATE

- 34.6°C** maximum
- 4.7°C** minimum
- 17.9°C** average temperature
- 59** days of rainfall
- 2,616** hours of sunshine
- Local energy generation over **20%** of national consumption



TOURISM

- 12** rated Hotels
- 589,682** room nights
 1. French
 2. Italian
 3. British
 4. American
 5. German
- 82.3%** of rooms rated 4* or 5*
- 182,436** Cruise passengers



TRANSPORT

- 7** Bus lines | **7** million trips
- 2** Ports | **1,264** Vessels under monegasque flag
- 1** Rail station | **7.5** million passengers
- 1** Heliport | **78,000** passengers

Find all our publications and the latest news from Monaco Statistics at imsee.mc

Sources

Businesses: Business Development Agency, Monaco Statistics
State budget: Department of Budget and Treasury
Climate: Department of the Environment
Diplomacy: Department of Diplomatic and Consular Relations
Education and childcare: Department of Education, Youth and Sport, Monaco Statistics, Monaco City Hall
Employment – Private sector: Monaco Social Security Funds, Monaco Statistics
Housing: Monaco Statistics, 2016 census
GDP: Monaco Statistics
Population: Monaco Statistics, Monaco City Hall, 2016 census
Workers: Monaco Social Security Funds, Human Resources and Training Department, Monaco Statistics
Tourism: Tourist and Convention Authority, Monaco Statistics
Transport: Compagnie des Autobus de Monaco, Department of Maritime Affairs, Department of Forward Studies, Urban Planning and Mobility, Civil Aviation Authority



Institut Monégasque de la Statistique
et des Études Économiques

9, rue du Gabian - 98000 MONACO
Tél. +377 98 98 98 88
imsee@gouv.mc

ISSN-L 2617-2720



Key figures 2019

Principality of Monaco



PRINCIPALITY OF MONACO

- Constitutional monarchy
H.S.H. Prince Albert II
- Currency **euro €**
- Official language **French**
- Area **2.08 km²**



POPULATION

- 38,100** inhabitants
 - 46.4** average age
 - 9,486** Monegasques
94.5% of whom reside in the Principality
 - 139** nationalities
1. French, 2. Monegasque, 3. Italian,
4. British, 5. Swiss
- | Breakdown by age group | |
|------------------------|-------|
| under 18 | 15.9% |
| 18 to 35 | 16.9% |
| 36 to 49 | 18.8% |
| 50 to 64 | 22.5% |
| 65 and over | 25.9% |



DIPLOMACY

- 121** accredited foreign Embassies in Monaco
- 137** Monegasque Consulates in 80 states
- 16** accredited Ambassadors in 28 states



EDUCATION AND CHILDCARE

- 6,268** School Pupils from nursery to high school
- 13** Schools including **10** publics schools
- 10** municipal Daycare Centres + **1** preschool (age 2/3)



WORKERS

- 57,867** workers
of whom **8.2%** in the public sector
- 15.2%** of workers resident
in Monaco

Nationalities

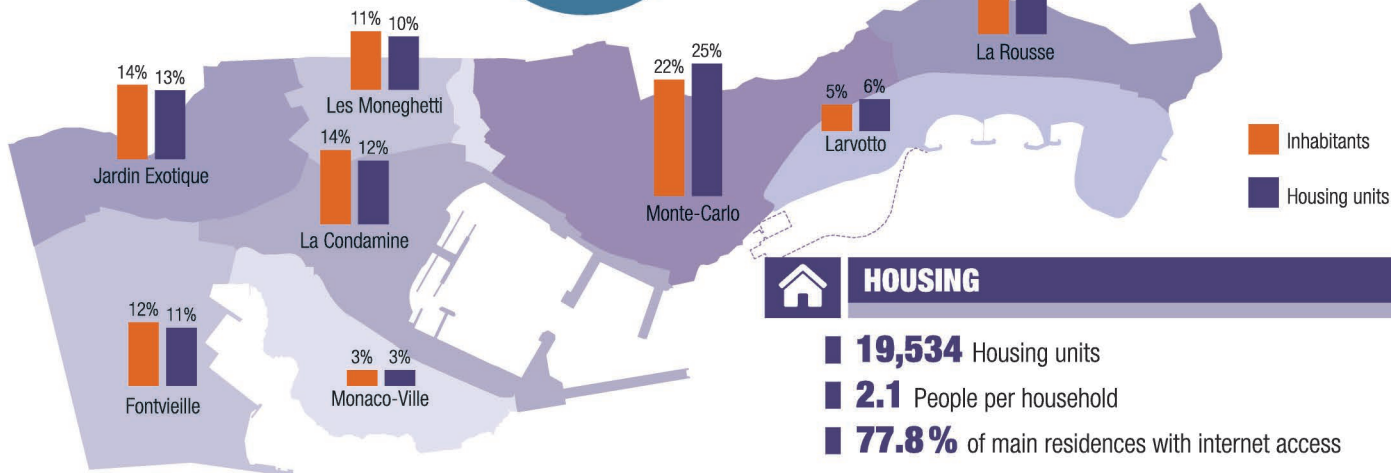
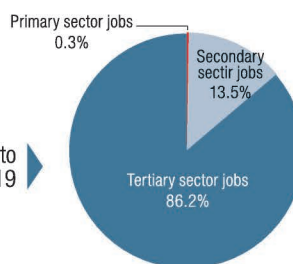
- 63.2%** French
- 14.2%** Italian
- 6.3%** Portuguese
- 4%** Monegasque
- 1.4%** British



EMPLOYMENT PRIVATE SECTOR

- 3,767** Employers
in the private sector excluding
employers of domestic staff

Distribution of workers according to
the economic sector in 2019



STATE BUDGET

- GDP 2018 +6.1%** **6.09** billion euros
- REVENUE
1,524 million euros
including **45.3%** from VAT
- EXPENDITURE
1,520 million euros
- SURPLUS +4** million euros



BUSINESS

- 1,260** Monegasque public limited companies (SAM)
- 2,775** Limited liability companies (SARL)



HOUSING

- 19,534** Housing units
- 2.1** People per household
- 77.8%** of main residences with internet access